

# UNIVERSAL LINE 18

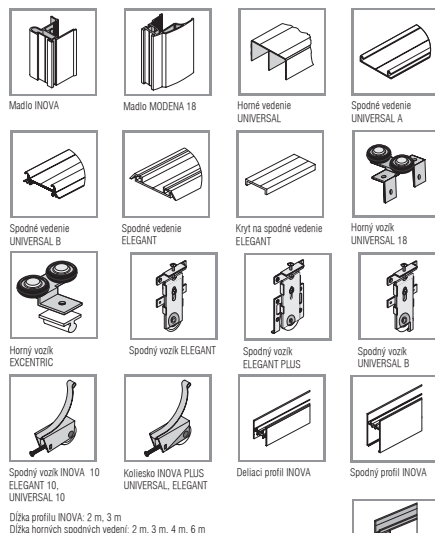
■ ZOSTAVY INOVA, MODENA 18



## POSUVNÉ SYSTÉMY S DVOJRADOVÝM SPODNÝM VEDENÍM

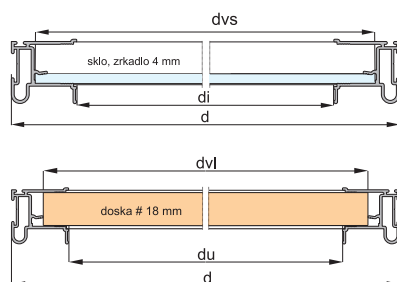
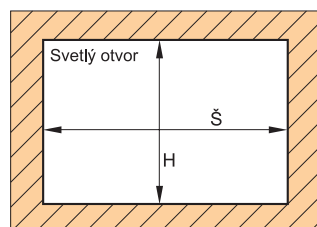


### MONTÁŽNE SÚČIASKY



### VÝPLŇ DVERÍ - DOSKA 16 A 18 MM, SKLO /ZRKADLO 4 MM

výška krídla dverí (Univers.A, Elegant)	-h	h = H - 37 mm
výška krídla dverí (Univers.B)	-h	h = H - 43 mm
výška dosky (výplne) pri doske DTD	-hv	hv = h - 1,5 mm
výška výplne spod. profilu Inova a horného Inova Exclusive 18 pri použití výplne DTD "18"	-hvl	hvl = h - 74 mm
výška výplne spod. profilu Inova a horného Inova Exclusive 18 pri použ. výplne sklo 4 mm	-hvs	hvs = h - 61 mm
výška výplne spod. prof. Inova Exclusive a horného Inova Exclusive 18 pri skle "18"	-hvl	hvl = h - 81 mm
výška výplne spod. prof. Inova Exclusive a horného Inova Exclusive 18 pri skle 4 mm	-hvs	hvs = h - 69 mm
šírka krídla dverí	-d	$d = \frac{S+p}{n}$
šírka dosky 18 mm (madlo INOVA)	-dvl	dvl = d - 34 mm
šírka skla 4 mm (madlo INOVA)	-dvs	dvs = d - 24 mm
šírka dosky 16 mm (madlo MODENA 18)	-dvl	dvl = d - 22 mm
šírka dosky 18 mm (madlo MODENA 18)	-dvl	dvl = d - 31 mm
šírka skla 4 mm (madlo MODENA 18)	-dvs	dvs = d - 10 mm
šírka hornej a dolnej lišty (Inova)	-di	di=du=d - 56 mm
šírka hornej a dol. lišty (Modena 18)	-di	di=du=d - 50 mm



	INOVA			MODENA 18			
počet krídel	-n	2	3	4	2	3	4
šírka presahu (mm)	-p	32	64	96	40	80	120

# UNIVERSAL LINE 18

■ ZOSTAVY INOVA, MODENA 18



## POSUVNÉ SYSTÉMY S DVOJRADOVÝM SPODNÝM VEDENÍM

