
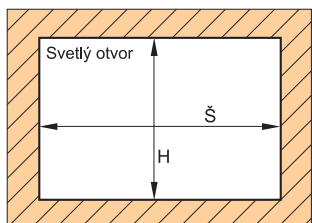
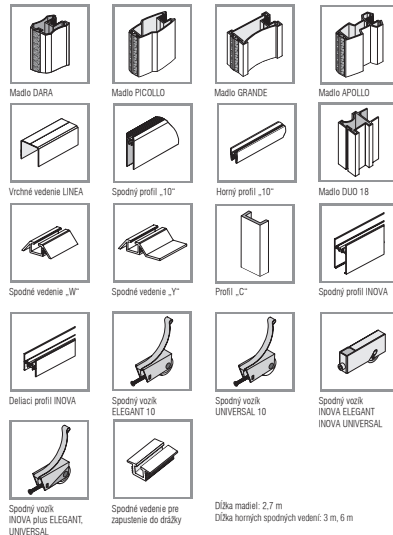




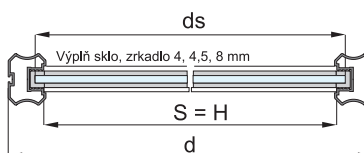
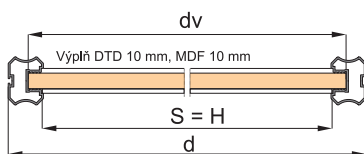
## POSUVNÉ SYSTÉMY S JEDNORADOVÝM SPODNÝM VEDENÍM



### MONTÁŽNE SUČIASKY



Dĺžka madla = výška krídla dverí



### VÝPLŇ DVERÍ - DOSKA 10 MM

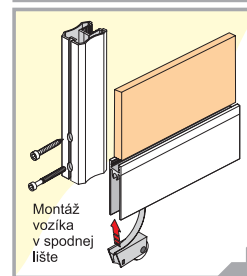
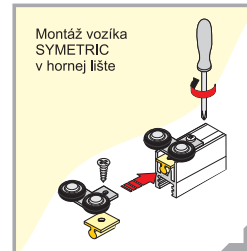
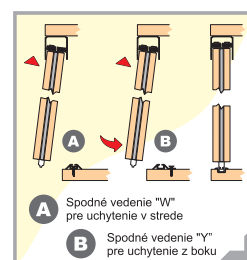
spodné vedenie W, Y výška krídla dverí	-h	$h = H - 37 \text{ mm}$
spodné vedenie pre zapuztenie do drážky	-h	$h = H - 28 \text{ mm}$
výška výplne (Linea 10)	-hv	$hv = h - 60 \text{ mm}$
šírka dverí	-d	
šírka výplne (madlo DARA)	-dv	$dv = d - 25 \text{ mm}$
dĺžka spodnej a hornej lišty (madlo DARA)		$S = H = d - 42 \text{ mm}$
výška výplne (Linea 18 DTD)	-hv	$hv = h - 94 \text{ mm}$
výška sklenenej výplne (Linea 18)	-hv	$hv = h - 82 \text{ mm}$
šírka výplne (madlo DUO 18)	-dv	$dv = d - 50 \text{ mm}$
dĺžka spodnej a hornej lišty (madlo DUO 18)		$S = H = d - 73 \text{ mm}$
šírka výplne (madlo GRANDE)	-dv	$dv = d - 70 \text{ mm}$
dĺžka spodnej a hornej lišty (madlo GRANDE)		$S = H = d - 86 \text{ mm}$
šírka výplne (madlo PICOLLO)	-dv	$dv = d - 64 \text{ mm}$
dĺžka spodnej a hornej lišty (madlo PICOLLO)		$S = H = d - 80 \text{ mm}$
šírka výplne (madlo APOLLO)	-dv	$dv = d - 64 \text{ mm}$
dĺžka spodnej a hornej lišty (madlo APOLLO)		$S = H = d - 80 \text{ mm}$

### VÝPLŇ DVERÍ - SKLO ALEBO ZRKADLO 4 MM

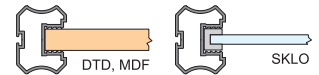
výška skla	-hs	$hs = hv - 4 \text{ mm}$
šírka skla	-ds	$ds = dv - 4 \text{ mm}$



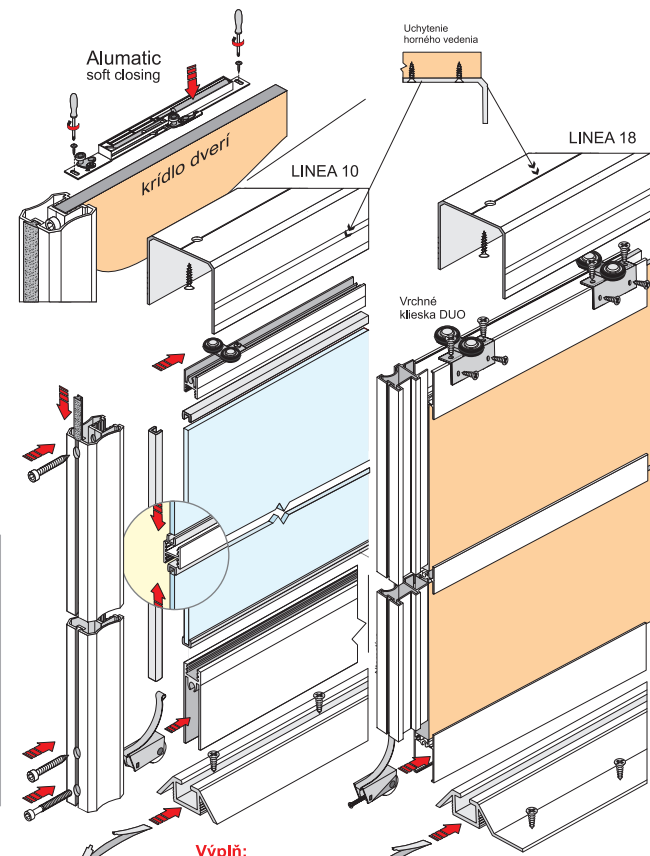
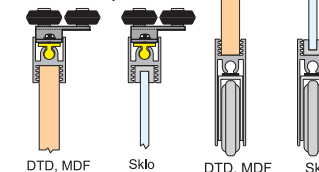
## POSUVNÉ SYSTÉMY S JEDNORADOVÝM SPODNÝM VEDENÍM



### Uloženie v madle



### Uloženie v hornej lište



**Výplň:**  
 DTD, MDF doska hrúbka 18 mm  
 Sklo, zrkadlo hrúbka 4 - 4,5 mm  
**Hmotnosť**  
 dverí maximálne do 50 kg

