

MICRO LINE, PLUS, UNIVERSAL

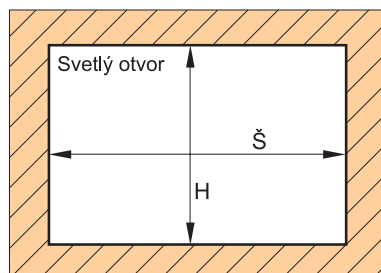
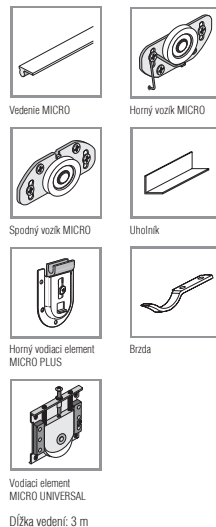
■ NÁVOD NA MONTÁŽ



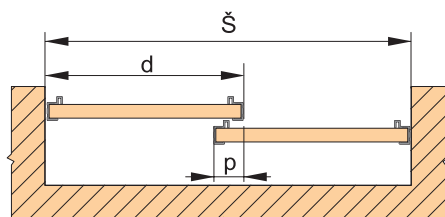
POSUVNÉ SYSTÉMY S DVOJRADOVÝM SPODNÝM VEDENÍM



MONTÁŽNE SÚČIASTKY



Dĺžka madla = výška krídla dverí



VÝPOČET ROZMERU DVERNÉHO KRÍDLA S DOSKOU O HRúbKE 18 MM

Výška dosky h:

$$h = H - 14 \text{ mm}$$

H - výška otvoru

Šírka dosky d: $d = \frac{\text{Š} + p}{n}$

Š - šírka otvoru v mm p - presah dverí v mm

n - počet kusov dverí

Dolný presah p záleží na počte krídel

a šírke madla na dverách

Pre 2 krídla: p = 30 mm

Pre 3 krídla: p = 60 mm

Príklad pre 3 krídla dverí:

H = 2500 mm Š = 2000 mm

h = H - 14 = 2486

d = (2000 + 60) : 3 = 686 mm

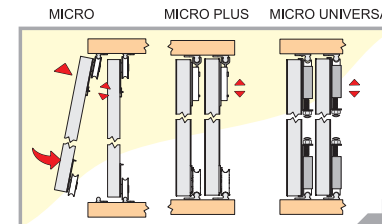
Rozmery dosky pre výplň jedného krídla pre otvor 2500x2000 je 2486 x 686 mm.

MICRO LINE, PLUS, UNIVERSAL

■ NÁVOD NA MONTÁŽ

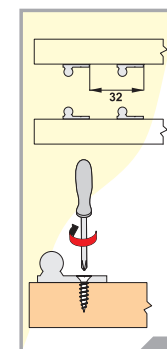


POSUVNÉ SYSTÉMY S DVOJRADOVÝM SPODNÝM VEDENÍM

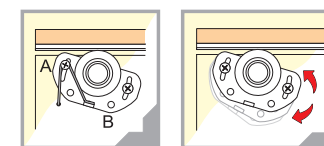
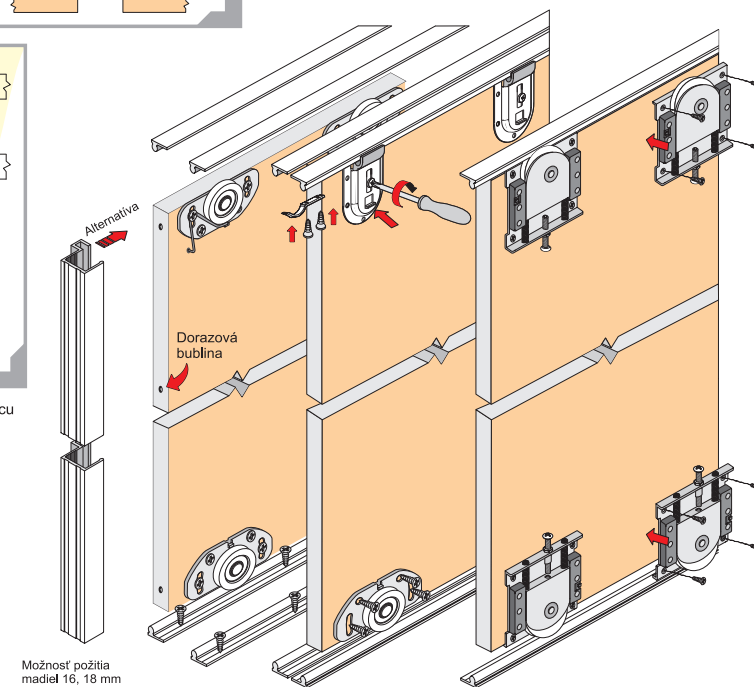


U dverí 150 cm a vyšších, doporučujeme z estetických i bezpečnostných dôvodov, použiť vo vrchnej časti uholník 20 mm x 20 mm, kryjúci a zabezpečujúci pred vypadnutím dverí z tohoto vedenia.

V systéme Micro a Micro Plus sa môže použiť madlo: Athena, Beta, Duo, Inova, Kapa, Mini, Modena 18, Trend, Trend Line, Zeta



Skrutku prichytávajúcu spodný vodiaci profil je dobré zapustiť



Skrutky A a B naskrutkovať pred zamontovaním dverí

Výplň: DTD, MDF doska hrúbka 18 mm
Hmotnosť dverí maximálne do 50 kg

